


San Juan, 31 de Marzo del 2026.-


DIRECCION DE RELACIONES MUNICIPALES
MINISTERIO DE ECONOMIA, FINANZAS Y HACIENDA
GOBIERNO DE SAN JUAN
CPN JAVIER ZAPATA


S.-----/-----D.

Tenemos el agrado de dirigirnos a usted a los efectos de enviar informe correspondiente al cuarto trimestre del año 2025.-

Sin más, saludamos a usted muy atentamente.-

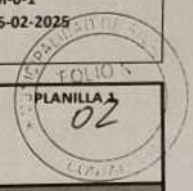

Srta. MIRTHA BEATRIZ QUINTEROS
SUBSECRETARIA CONTABLE
MUNICIPALIDAD DE RIVADAVIA


SR. RICARDO MARCOS SLAVUTZKY
SECRETARIO DE HACIENDA
MUNICIPALIDAD DE RIVADAVIA


SR. SERGIO D. MIOBOWSKY
Intendente Municipal de Rivadavia

DIRECCION DE RELACIONES MUNICIPALES
RECIBIDO: 31 03 2026
FOLIO: [Handwritten mark]
LIC. MYRIAM M. IMHOF
Sub Directora de Relaciones Municipales
Ministerio de Economía, Finanzas y Hacienda

RELACIONES MUNICIPALES
 20/04/2025
 MUNICIPALIDAD DE RIVADAVIA
 Llc. MYRIAM IMHOF
 Sub Directora de Planificación Municipal
 Ministerio de Economía, Finanzas y Hacienda



CUENTA AHORRO - INVERSIÓN - FINANCIAMIENTO
 ETAPA: PRESUPUESTO - DEVENGADO - CAJA
 PERIODO: Al 30/12/2025
 En Pesos

MUNICIPIO: Municipalidad de Rivadavia
 Llc. MYRIAM IMHOF
 Sub Directora de Planificación Municipal
 Ministerio de Economía, Finanzas y Hacienda

CONCEPTO	PRESUPUESTO			EJECUTADO	
	PRESUPUESTO ORIGINAL	MODIFICACIONES	DEFINITIVO	DEVENGADO	BASE CAJA
I. INGRESOS CORRIENTES	24.543.086.015	3.854.539.542	28.397.625.557	27.410.122.602	27.410.122.602
. Tributarios	23.617.377.840	3.072.544.162	26.689.922.002	26.009.976.010	26.009.976.010
- De Origen Municipal	5.064.948.081	1.936.556.211	7.001.504.292	6.026.983.098	6.026.983.098
- Tasas Municipales	2.218.653.795	808.539.009	3.027.192.804	2.736.715.552	2.736.715.552
- Contribución por mejoras	2.846.294.286	1.128.017.202	3.974.311.488	3.290.267.546	3.290.267.546
- Otras Tasas (discriminar)	-	-	-	-	-
- De Origen Nacional y Provincial	18.552.429.759	1.135.987.951	19.688.417.710	19.982.992.912	19.982.992.912
- Coparticipación de Impuestos Provinciales y Na	18.552.429.759	1.135.987.951	19.688.417.710	19.982.992.912	19.982.992.912
. No Tributarios	708.990.080	27.117.289	736.107.369	459.163.800	459.163.800
- Derechos	393.150.080	-	393.150.080	155.930.383	155.930.383
- Primas	-	-	-	-	-
- Regalías	-	-	-	-	-
- Alquileres	-	-	-	-	-
- Multas	-	-	-	-	-
- Concesiones	-	-	-	-	-
- Otros	315.840.000	27.117.289	342.957.289	303.233.417	303.233.417
. Bienes y Serv.de la Adm.Publ.	-	-	-	-	-
. Ingresos por Operación- Plazo fijo	-	-	-	-	-
. Rentas de la Propiedad	117.000.000	355.000.000	472.000.000	437.043.382	437.043.382
. Transferencias Corrientes	99.718.094	399.878.091	499.596.185	503.939.410	503.939.410
- Del Sector Privado	-	-	-	-	-
- Del Sector Público Nacional	-	-	-	-	-
- Del Sector Público Provincial	99.718.094	399.878.091	499.596.185	503.939.410	503.939.410
- Del Sector Externo	-	-	-	-	-
II. GASTOS CORRIENTES	22.301.701.310	1.831.121.224	24.132.822.534	22.964.411.103	22.273.388.595
. Gastos de Consumo	17.891.054.497	1.670.902.263	19.561.956.759	18.956.585.935	18.283.556.568
- Personal	8.525.009.955	1.202.161.440	9.727.171.395	9.727.171.395	9.645.532.204
- Bienes de Consumo	722.053.954	39.280.436	761.334.391	747.058.378	660.843.603
- Servicios No personales	1.824.540.754	607.358.378	2.431.899.132	2.429.649.556	2.339.348.879
- Otros	6.819.449.833	-177.897.992	6.641.551.841	6.052.706.607	5.637.831.881
. Rentas de la Propiedad	-	-	-	-	-
. Transferencias Corrientes	4.410.646.813	160.218.961	4.570.865.775	4.007.825.167	3.989.832.027
III. RESULTADO ECONOMICO (I - II)	2.241.384.705	2.023.418.318	4.264.803.022	4.445.711.499	5.136.734.006
IV. INGRESOS DE CAPITAL	62.847.325	1.453.475.792	1.516.323.117	469.720.382	469.720.382
. Recursos Propios de Capital	62.847.325	-	62.847.325	-	-
. Venta de Bienes en Desusos -Remate Municipal	62.847.325	-	62.847.325	-	-
. Transferencias de Capital	-	1.453.475.792	1.453.475.792	469.720.382	469.720.382
- Del Sector Privado	-	-	-	-	-
- Del Sector Público Nacional	-	-	-	-	-
- Del Sector Público Provincial	-	1.453.475.792	1.453.475.792	469.720.382	469.720.382
- Del Sector Externo	-	-	-	-	-
. Disminución de la Inversión Financiera	-	-	-	-	-
V. GASTOS DE CAPITAL	2.304.232.029	3.476.894.110	5.781.126.139	4.638.950.724	4.194.400.459
. Inversión Real Directa	2.304.232.029	3.476.894.110	5.781.126.139	4.638.950.724	4.194.400.459
. Transferencias de Capital	-	-	-	-	-
. Inversión Financiera	-	-	-	-	-
VI. INGRESOS TOTALES (I + IV)	24.605.933.339	5.308.015.334	29.913.948.673	27.879.842.983	27.879.842.983
VII. GASTOS TOTALES (II + V)	24.605.933.339	5.308.015.334	29.913.948.673	27.603.361.826	26.467.789.054
VIII. GASTOS PRIMARIOS (VII -Renta Propiedad)	24.605.933.339	5.308.015.334	29.913.948.673	27.603.361.826	26.467.789.054
IX. RESULTADO PRIMARIO (VI -VIII)	-	0	0	276.481.157	1.412.053.929
X. RESULTADO FINANCIERO	-	0	0	276.481.157	1.412.053.929
XI. FUENTES FINANCIERAS	-	-	-	1.146.327.218	10.754.446
. Disminución de la Inversión Financiera	-	-	-	-	-
Fondos de terceros	-	-	-	10.754.446	10.754.446
. Endeudamiento Público e Incremento de Otros Pasivos	-	-	-	1.135.572.772	1.135.572.772
XII. APLICACIONES FINANCIERAS	-	-	-	1.422.808.375	1.422.808.375
. Inversión Financiera	-	-	-	644.517.094	644.517.094
. Amortiz. Deuda y Disminución Otros Pasivos	-	-	-	778.291.281	778.291.281
RESULTADO FINAL (X + XI - XII)	-	-	0	0	0

CPN RICARDO MARCOS SLAVUTSKI
 SECRETARIO DE HACIENDA
 MUNICIPALIDAD DE RIVADAVIA

SECRETARÍA CONTABLE
 MUNICIPALIDAD DE RIVADAVIA

SE. SERGIO...
 INTENDENTE
 MUNICIPALIDAD DE RIVADAVIA

Municipio : Rivadavia
30/12/2025

Cuenta Corriente				
Ingresos		+	27.410.122.602	
Gastos		-	22.964.411.103	4.445.711.499
Resultado Economico				
Cuenta Capital				
Ingresos		+	469.720.382	
Gastos		-	4.638.950.724	-4.169.230.342
Resultado Financiero				
Cuenta Financiamiento				
Fuentes-		+	1.146.327.218	
Aplicaciones+		-	1.422.808.375	-276.481.157
Necesidad de Fianciamiento			0	



[Handwritten signature]
SECRETARÍA DE ECONOMÍA
SECRETARÍA DE ECONOMÍA
SECRETARÍA DE ECONOMÍA

[Handwritten signature]
RICARDO MANUEL CLAVITEN
SECRETARÍA DE HACIENDA
MUNICIPALIDAD DE RIVADAVIA



Municipio: Rivadavia

Balance Financiero al 30/12/2025

Ingresos		Egresos	
Saldo Inicial	683.746.693,33	Egresos del Ejercicio	26.467.789.054,45
Caja	8.838.755,95		
Banco	215.103.021,59	Gastos Pagados de Ejercicios Anteriores	778.291.281,37
Titulos			
Certificados Plazo Fijo Bco Frances			
Compensaciones o Dacion de Pagos			
Fondo de Terceros en Banco		Fondos de Terceros	
Valores en Tesoreria sin caja	7.945.256,65	Otras Erogaciones no Presupuestadas	226.359.836,11
Fondo comun de Inversion Banco Santander	451.859.659,14		
Ingresos del Ejercicio	27.879.842.983,69		
Otros Ingresos no Presupuestados	237.114.281,97		
Fondos de Terceros			
Total de Ingresos		Total Egresos	27.472.440.171,93
		Saldos Finales	1.328.263.787,06
		Cajas	34.387.378,77
		Bancos	313.054.753,07
		Titulos	
		Certificados Plazos Fijos	
		Compensacion o Dacion de Pagos	
		Fondos de Terceros en Banco a Pagar	
		Otras Inversiones Banco Santander-Frances - FONDO COMUN DE INVERSION	952.785.763,87
		Otras inversiones en Tesoreria sin caja	28.035.891,35
Sumas iguales	28.800.703.958,99	Sumas iguales	28.800.703.958,99



[Handwritten signature]
 Sr. RICARDO MARCOS SJAVUTZKY
 SECRETARIO DE HACIENDA
 MUNICIPALIDAD DE RIVADAVIA

Sra. MIKHA BEATRIZ QUINTEROS
 SUBSECRETARIA CONTABLE
 MUNICIPALIDAD DE RIVADAVIA

RECEPCION DE RELACIONES MUNICIPALES
 FECHA: 31/03/2025
 Sr. MYRIAM M. IMHOF
 Sub Directora de Relaciones Municipales
 Ministerio de Economia, Finanzas
 Hacienda

PLANILLA: Anexo Transferencias

Vigencia 06-02-2025

Dirección de Relaciones Municipales

PERIODO: Al 30/12/2025
En Pesos

TRANSFERENCIAS APERTURADAS

MUNICIPIO: Municipalidad de Rivadavia

DEL SECTOR PÚBLICO PROVINCIAL CORRIENTE							
FECHA	REF. PRESUP.	ORIGEN (Ministerio u Organismo que transfiere)	DESTINO (Plan o Programa)	CONCEPTO	MONTO TRANSFERENCIAS	GASTO CORRIENTE DEVENGADO EN EL PERIODO	ACLARACIÓN
2/1/2025	FEM	Provincia	Emergencias financieras	FEM	50.000.000,00		
20/2/2025	FEM	Provincia	Emergencias financieras	FEM	80.000.000,00		
7/8/2025	FEM	Provincia	Emergencias financieras	FEM	100.000.000,00		
7/5/2025	FEM	Provincia	Emergencias financieras	FEM	100.000.000,00	330.000.000,00	
19/3/2025	Colonia de verano	Ministerio de la Familia y	Pago a prof. Monitores y	Colonia de verano 2025	30.950.000,00	30.950.000,00	
3/2/2025	Convenio Jardin de	Dirección de la niñez		Jardin de cosecha	3.960.000,00	3.960.000,00	
22/1/2025	Convenio Disp. Mujer y	Ministerio de la Familia y	Pago a profesionales	Mujer y familia 2023	291.250,00	0,00	
30/1/2025	Convenio Disp. Mujer y	Ministerio de la Familia y	Pago a profesionales	Mujer y familia 2024	1.960.000,00	0,00	
21/5/2025	Convenio Disp. Mujer y	Ministerio de la Familia y	Pago a profesionales	Mujer y familia 2024	2.156.000,00	0,00	
28/3/2025	Convenio Disp. Mujer y	Ministerio de la Familia y	Pago a profesionales	Mujer y familia - Enero a Junio	25.590.000,00	54.046.080,00	0,00
25/7/2025	Convenio Disp. Mujer y	Ministerio de la Familia y	Pago a profesionales	Mujer y familia - julio a Diciembre	25.590.000,00		
13/10/2025	Convenio Disp. Mujer y	Ministerio de la Familia y	Pago a profesionales	Mujer y familia - agosto a	2.866.080,00		
21/05/2025	Convenio Disp. Umcop.	Ministerio de la Familia y	Pago a profesionales	Umcop- 2024	616.000,00	0,00	
28/3/2025	Convenio Disp. Umcop.	Ministerio de la Familia y	Pago a profesionales	Umcop- Enero a junio	11.340.000,00	23.950.080,00	0,00
17/9/2025	Convenio Disp. Umcop.	Ministerio de la Familia y	Pago a profesionales	Umcop- Julio a Septiembre 2025	11.340.000,00		
17/10/2025	Convenio Disp. Umcop.	Ministerio de la Familia y	Pago a profesionales	Umcop- agosto a diciembre	1.270.080,00		
10/2/2025	Convenio Disp. Niñez	Ministerio de la Familia y	Pago a Profesionales	Niñez adolescencia y Familia	7.560.000,00		
19/5/2025	Convenio Disp. Niñez	Ministerio de la Familia y	Pago a Profesionales	Niñez adolescencia y Familia	7.560.000,00	31.940.000,00	0,00
18/7/2025	Convenio Disp. Niñez	Ministerio de la Familia y	Pago a Profesionales	Niñez adolescencia y Familia - Julio	7.560.000,00		
10/9/2025	Convenio Disp. Niñez	Ministerio de la Familia y	Pago a Profesionales	Niñez adolescencia y Familia -	1.700.000,00		
7/11/2025	Convenio Disp. Niñez	Ministerio de la Familia y	Pago a Profesionales	Niñez adolescencia y Familia -	7.560.000,00		
08/04/2025	Convenio CDI Rinconito	Ministerio de la Familia y	Pago a Profesionales	Niñez Adolescencia y Familia	9.280.000,00	24.070.000,00	0,00
18/7/2025	Convenio CDI Rinconito	Ministerio de la Familia y	Pago a Profesionales	Niñez Adolescencia y Familia- Julio	6.280.000,00		
10/9/2025	Convenio CDI Rinconito	Ministerio de la Familia y	Pago a Profesionales	Niñez Adolescencia y Familia -	1.550.000,00		
11/2025	Convenio CDI Rinconito	Ministerio de la Familia y	Pago a Profesionales	Niñez Adolescencia y Familia-	6.960.000,00		
TOTAL					503.939.410,00	498.916.160,00	5.023.250,00

Transferencias recibidas en 2025 correspondientes al periodo 2023 y 2024 5.023.250,00

Transferencias correspondientes al periodo 2025 498.916.160,00

Diferencias en el periodo 2025 0,00

DEL SECTOR PÚBLICO NACIONAL CORRIENTE

FECHA	REF. PRESUP.	ORIGEN (Ministerio u Organismo que transfiere)	DESTINO (Plan o Programa)	CONCEPTO	MONTO TRANSFERENCIAS	GASTO CORRIENTE DEVENGADO EN EL PERIODO	ACLARACIÓN
TOTAL					0,00	0,00	

DEL SECTOR PRIVADO CORRIENTE

FECHA	REF. PRESUP.	ORIGEN (Ministerio u Organismo que transfiere)	DESTINO (Plan o Programa)	CONCEPTO	MONTO TRANSFERENCIAS	GASTO DE CAPITAL DEVENGADO EN EL PERIODO	ACLARACIÓN
TOTAL					0,00	0,00	

DEL SECTOR PÚBLICO PROVINCIAL DE CAPITAL

FECHA	REF. PRESUP.	ORIGEN (Ministerio u Organismo que transfiere)	DESTINO (Plan o Programa)	CONCEPTO	MONTO TRANSFERENCIAS	GASTO DE CAPITAL DEVENGADO EN EL PERIODO	ACLARACIÓN
22/1/2025	FO DE RE	Gobierno de la Provincia de San	Fondo de Desarrollo Regional	FO DE RE 2024	53.175.716,81		
23/1/2025	FO DE RE	Gobierno de la Provincia de San	Fondo de Desarrollo Regional	FO DE RE 2024	53.175.716,81		
18/11/2025	FO DE RE	Gobierno de la Provincia de San	Fondo de Desarrollo Regional	FO DE RE 2025	363.368.948,01		
TOTAL					469.720.381,63	469.720.381,63	0,00

DEL SECTOR PÚBLICO NACIONAL DE CAPITAL

FECHA	REF. PRESUP.	ORIGEN (Ministerio u Organismo que transfiere)	DESTINO (Plan o Programa)	CONCEPTO	MONTO TRANSFERENCIAS	GASTO CORRIENTE DEVENGADO EN EL PERIODO	ACLARACIÓN
TOTAL					0,00	0,00	

DEL SECTOR PRIVADO DE CAPITAL

FECHA	REF. PRESUP.	ORIGEN (Ministerio u Organismo que transfiere)	DESTINO (Plan o Programa)	CONCEPTO	MONTO TRANSFERENCIAS	GASTO DE CAPITAL DEVENGADO EN EL PERIODO	ACLARACIÓN
TOTAL							

FIRMA:

NOTAS:

FIRMA: RICARDO MARCOS SLAVUTSKY

SECRETARIO DE HACIENDA
MUNICIPALIDAD DE RIVADAVIA

Sra. MINCHA BEATRIZ QUINTEROS
SUBSECRETARIA CONTABLE
MUNICIPALIDAD DE RIVADAVIA

FIRMA:

R DRM-1-1

PLANILLA 2: Cargos Ocupados

Vigencia 06-02-2025

Dirección de Relaciones Municipales

Planilla 2

ADMINISTRACIÓN PÚBLICA MUNICIPAL				
MUNICIPIO: RIVADAVIA				
PERÍODO: 31/12/2025				
CARGOS OCUPADOS				
En números de cargos ocupados				
MUNICIPIO:	Departamento Ejecutivo Municipal	Departamento Deliberativo	Justicia Municipal de Faltas	TOTAL
PERMANENTE	283	27	3	313
-Permanente	263	12	2	277
-Política	20	15	1	36
TEMPORARIO	-	-	-	-
CONTRATADO	142	-	-	142
SUBTOTAL	425	27	3	455
PLANES O PROGRAMAS ESPECIALES				
- Fondos Nacionales	-	-	-	-
- Fondos Provinciales	-	-	-	-
- Fondos Municipales	-	-	-	-
BECAS Y/O PASANTIAS	1.434	-	-	1.434
- Fondos Nacionales	-	-	-	-
- Fondos Provinciales	-	-	-	-
- Fondos Municipales	1.434	-	-	1.434
JORNALES (1)	-	-	-	-
SUBTOTAL	1.434	-	-	1.434
TOTAL	1.859	27	3	1.889

(1) Cantidad de horas trabajadas por día de trabajo. Definimos 1 jornal= equivalente al gasto de 4 horas diarias= 20 horas semanales.

Observación: Del total de Ptas Ptes existen 3 agentes que se encuentran con H04 (Licencia s/Goce de Haberes)

Observación: Dentro de la categoría POLITICA: El auditor se encuentra sumado en el total del Dep. Ejecutivo

Sr. JOSÉ FERNÁNDEZ ORDENES
 Director de Recursos Humanos
 MUNICIPIO DE RIVADAVIA

Sra. MIRTHA BERTINI QUINTELOS
 SUBSECRETARÍA CONTABLE
 MUNICIPIO DE RIVADAVIA

Sr. SERGIO B. MODOVSKY
 Intendente Municipal de Rivadavia

DIRECCIÓN DE RELACIONES MUNICIPALES
 FONDO: 31/03/2025
 LIC. MYRIAM M. IMHOR
 Sub Directora de Relaciones Municipales
 Ministerio de Economía, Finanzas y Haciendas



REGISTRO:

R DRM-2-1

PLANILLA 3: Gasto en Personal

Vigencia 06-02-2025

Dirección de Relaciones Municipales

ADMINISTRACIÓN PÚBLICA MUNICIPAL

Planilla 3

MUNICIPIO: RIVADAVIA

GASTO DE PERSONAL

Período: AL 31/12/2025

En Pesos

MUNICIPIO:	ADMINISTRACIÓN PÚBLICA MUNICIPAL				TOTAL
	Departamento Ejecutivo Municipal	Departamento Deliberativo	Justicia Municipal de Faltas		
PERMANENTE	\$ 573.851.723,38	\$ 74.744.494,60	\$ 11.690.930,77	\$	\$ 660.287.148,75
- Permanente	\$ 523.367.338,25	\$ 29.940.499,41	\$ 6.170.366,27	\$	\$ 559.478.203,93
- Política	\$ 50.484.385,13	\$ 44.803.995,19	\$ 5.520.564,50	\$	\$ 100.808.944,82
TEMPORARIO	\$	\$	\$	\$	\$
CONTRATADO	\$ 85.012.550,00	\$	\$	\$	\$ 85.012.550,00
SUBTOTAL	\$ 658.864.273,38	\$ 74.744.494,60	\$ 11.690.930,77	\$	\$ 745.299.698,75
PLANES O PROGRAMAS ESPECIALES	\$ 356.724.580,00	\$	\$	\$	\$ 356.724.580,00
- Fondos Nacionales	\$	\$	\$	\$	\$
- Fondos Provinciales	\$	\$	\$	\$	\$
- Fondos Municipales	\$ 356.724.580,00	\$	\$	\$	\$ 356.724.580,00
BECAS Y/O PASANTIAS	\$	\$	\$	\$	\$
- Fondos Nacionales	\$	\$	\$	\$	\$
- Fondos Provinciales	\$	\$	\$	\$	\$
- Fondos Municipales	\$	\$	\$	\$	\$
JORNALES (1)	\$	\$	\$	\$	\$
SUBTOTAL	\$ 356.724.580,00	\$	\$	\$	\$ 356.724.580,00
TOTAL	\$ 1.015.588.853,38	\$ 74.744.494,60	\$ 11.690.930,77	\$	\$ 1.102.024.278,75

Sra. MIKHA FISTINZ QUINTEROS
SUBSECRETARÍA CONTABLE
MUNICIPALIDAD DE RIVADAVIA

Sr. SERGIO D. MIOGOWSKY
Intendente Municipal de Rivadavia

DIRECCIÓN DE RELACIONES MUNICIPALES
RECIBIDO: 31/12/2024
FIRMA: LIC. MYRIAM M. IMHOF
Sub Directora de Relaciones Municipales
Ministerio de Economía y Finanzas
Nación

MUNICIPALIDAD DE RIVADAVIA
FOLIO N 07
CONTADURIA



Dirección de Relaciones Municipales

RECURSOS PROPIOS DEL MUNICIPIO

MUNICIPIO: RIVADAVIA

PLANILLA 4

PERÍODO: 30/12/2025

ACUMULADA-En pesos

RECURSOS PROPIOS DE LOS MUNICIPIOS	BASE IMPONIBLE	PERIODICIDAD	ALICUOTA GENERAL	ALICUOTA		TASA FIJA	TASA VARIABLE		NORMATIV A	RECAUDACIÓN
				MÍNIMA	MÁXIMA		MÍNIMA	MÁXIMA		
- INGRESOS TRIBUTARIOS										
Tasas Municipales										6.026.983.097,93
Tasa de Servicios sobre Inmuebles	SEGÚN CATEGORIA	Mensual								6.026.983.097,93
Seguridad e Higiene - TISH										1.701.943.441,35
Marcas y señales										
Inspección veterinaria										
Tasa de consumo de energía eléctrica	CONSUMO/USUARIO	Mensual								3.290.267.545,98
Tasa de abasto										
Tasa de bromatología										
Publicidad y Propagnada		Mensual								2.021.760,00
Tasa sobre actividades comerciales, Ind. y de servicios	S/CATEGORIA	Mensual								1.032.750.350,60
Contribución por Mejoras										
Conservación y mejora de la red vial municipal										
Otras Contribuciones (discriminar)										
- INGRESOS NO TRIBUTARIOS										
Derechos										459.163.799,66
Derecho de oficina										155.930.382,93
Derecho de construcción	SEGÚN CATEGORIA									68.542.839,81
Derecho por explotación de minas y canteras										
Derecho de ocupación de espacios públicos	FACTOR DE OCUPACION									3.567.848,77
Espectáculos Públicos	FACTOR DE OCUPACION									1.090.200,00
Derecho por venta ambulante										
Libreta sanitaria										
Derechos Conexión y aprob. planos eléctricos	SEGÚN CATEGORIA									52.729.467,55
Ingresos a Determinar *										30.000.026,80
Alquileres										
Alquiler de inmuebles										
Alquiler de bienes muebles										
Otros alquileres (discriminar)										
- MULTAS										
Infracciones de Tránsito										
Otros (discriminar)										
- CONCESIONES										
(discriminar)										
- OTROS										
Juzgado de Faltas										303.233.416,73
Ingresos Varios (Inspecciones y Certificaciones)										467.753,78
Camping Pinar	POR USUARIO									132.931.953,82
Camping Municipal	POR USUARIO									14.425.000,01
Parque faunístico	POR USUARIO									90.967.102,08
Ingresos Eventuales										56.029.142,84
										8.412.464,20
TOTAL										6.486.146.897,59

* Ingresos a determinar: Corresponde al pago de Comerciantes por sus Tasas, Directamente Transferien a la Cuenta Bancaria del Municipio y no viene a informar su pago. Una vez informado se descarga el pago en Tasa comercial y disminuye en Ingresos a determinar

[Signature]
C.P.N. RICARDO MARCOS SLAVUTZKY
SECRETARIO DE HACIENDA
MUNICIPALIDAD DE RIVADAVIA

Sra. MIRTHA BEATRIZ...
SUBSECRETARIA...
MUNICIPALIDAD DE...

[Signature]
Sr. SERGIO D. MIODOWSKY
Intendente Municipal de Rivadavia





San Juan
Gobierno

Ministerio de Economía,
Finanzas y Haciendas

Dirección de
Relaciones Municipales

Dirección de Relaciones Municipales

31/03/2025

REGISTRO:
M. MYRIAM M. IMHOF
Directora de Relaciones Municipales
Economía, Finanzas
PLANILLA 6: Stock de Deuda

MUNICIPALIDAD DE RIVADAVIA

FOLIO N°
09

DRM-5-1

CONTADURIA

Vigencia 06-07-2025

ADMINISTRACIÓN PÚBLICA MUNICIPAL

MUNICIPIO: Municipalidad de Rivadavia

PLANILLA 6

STOCK DE DEUDA MUNICIPAL

PERIODO: 30/12/2025

ACREEDOR (1)	MONEDA	VTO FINAL	STOCK DE LA DEUDA	USO DEL CREDITO	SERVICIOS DEL PERIODO		GARANTIA
					BASE DEVENGADO		
					AMORTIZACION	INTERESES (2)	
GOBIERNO NACIONAL							
- TESORO NACIONAL							
- FONDOS FIDUCIARIOS							
- FINANCIAMIENTO DE ORGANISMOS INTERNACIONALES DE CREDITO							
- BID							
- BIRF							
- OTROS							
- FINANCIAMIENTO POR CONVENIOS BILATERALES INTERNACIONALES							
- OTROS							
GOBIERNO PROVINCIAL							
- TESORO PROVINCIAL							
- FONDOS FIDUCIARIOS							
- FINANCIAMIENTO DE ORGANISMOS INTERNACIONALES DE CREDITO (SUBSIDIARIOS)							
- BID							
- BIRF							
- FINANCIAMIENTO POR CONVENIOS BILATERALES INTERNACIONALES							
- OTROS							
ENTIDADES BANCARIAS Y FINANCIERAS DIRECTOS							
- REQUISITOS POR EL							
- BCRA							
- xxx							
- NO REQUISITOS POR EL							
- BCRA							
- xxx							
PRESTAMOS CON ORGANISMOS INTERNACIONALES (DIRECTOS)							
- BID							
- xxx							
- BIRF							
- xxx							
- OTROS							
- xxx							
DEUDA CONSOLIDADA (4)							
- xxx							
TITULOS PUBLICOS MUNICIPALES							
- TITULOS PUBLICOS MUNICIPALES							
- Bonos Colocacion Voluntaria							
- xxx							
- Bonos Colocacion No Voluntaria							
- xxx							
- TITULOS PUBLICOS INTERNACIONALES							
GARANTIA Y/O AVALAS							
- xxx							
OTROS							
TOTAL DE LA DEUDA PÚBLICA MUNICIPAL							

(1) xxx Significa incluir detalles e cada una de las operaciones por acreedor

(2) Devengado, en caso de no usar devengado mandado a pagar

(3) Incluye Gastos y Comisiones

(4) Se consigna la deuda consolidada no instrumentada mediante la emisión de títulos públicos

FINANCIAMIENTO DE CORTO PLAZO	MONEDA	VTO FINAL	STOCK DE LA DEUDA	USO DEL CREDITO	SERVICIOS DE LA DEUDA		GARANTIA
					BASE DEVENGADO		
					AMORTIZACION	INTERESES (3)	
LETRAS DE CORTO PLAZO							
- Tipo xx							
- Tipo xy							
OTROS FINANCIAMIENTOS DE CORTO PLAZO							
- ASISTENCIA FINANCIERA							
- OTROS CON ENTIDADES FINANCIERAS							
- OTROS CON EMPRESAS							
DEUDA FLOTANTE							
PERSONAL							
PROVEEDORES	81.639.190,49						
CONTRATISTAS	588.783.806,71						
TRANSFERENCIAS	447.156.634,71						
RENTA DE LA PROPIEDAD (INTERESES)	17.993.140,00						
OTROS							
Total	1.135.572.771,91						

Sra. MYRIAM BEAZZI BURNI
SECRETARÍA CONTABLE
MUNICIPALIDAD DE RIVADAVIA

CON RICARDO MARCOS SLAVUTZKY
SECRETARIO DE HACIENDA
MUNICIPALIDAD DE RIVADAVIA

Sr. SERGIO D. MIODOWSKY
Intendente Municipal de Rivadavia